



# Graduated!

## Now What?



Dè gids naar een job met succes!



DEEL 1

# Young Graduates

# Afsluiten van educatieve carrière

Proficiat met het succesvol afronden van je educatieve loopbaan! Hoewel leren een levenslang proces is, markeert dit een belangrijke mijlpaal in je leven. De beslissingen die je in de komende jaren neemt, zullen cruciaal zijn en zullen de basis leggen voor je verdere professionele carrière en je hele leven. Het maken van de juiste beslissing is dus van groot belang. Dat belang wordt in de volgende cijfers benadrukt:

62%

van de net afgestudeerden geeft aan dat ze hun eerste job als een **niet goede match** beschouwen blijkt uit onderzoek van Mckinsey.

1/5

van de werknemers geeft aan ongelukkig te zijn over zijn of haar werk bij een onderzoek van Jobat.



Klinkt beangstigend? Geen paniek! Het idee van solliciteren kan inderdaad overweldigend lijken, maar met de juiste mindset en een goed uitgewerkte strategie kun je die perfecte baan binnen handbereik brengen. Gelukkig hoeft je dit proces niet alleen te doorlopen; deze gids staat klaar om je stap voor stap te begeleiden en je van waardevolle inzichten te voorzien die je nodig hebt om de job van je dromen te veroveren. Dus adem in, adem uit, en laten we samen aan de slag gaan om jouw professionele toekomst vorm te geven!

# Grondige voorbereiding

Spannend, nu begint het echt. Maar alvorens je kan beginnen aan de echte zoektocht en het opstellen van je cv zijn er nog enkele administratieve zaken die je in orde moet brengen. Hier begin je best zo snel mogelijk aan na het moment van afstuderen.



## Werkzoekende worden

Zodra je je studie hebt afgerond en je diploma hebt behaald, is het van cruciaal belang om jezelf onmiddellijk **in te schrijven als werkzoekende**. Op deze manier kun je direct beginnen met de beroepsinschakelingstijd. Dit betekent concreet dat als je na een jaar van zoeken nog steeds geen baan hebt gevonden, je recht hebt op een uitkering. Hoe langer je wacht met inschrijven, hoe meer tijd er verloren gaat van deze inschakelingstijd.

**Schrijf je hier in als werkzoekende**

## Ziekenfonds

Zolang je studeert en jonger bent dan 25 zal je via je ouders nog verzekerd zijn bij het ziekenfonds, Ook gedurende de looptijd van de beroepsinschakelingstijd. Van het moment dat je 25 wordt of je beroepsinschakelingstijd afloopt zal je jezelf moeten **aansluiten bij een ziekenfonds**.

## Kinderbijslag

Vanaf het moment dat je stopt met studeren en je jonger bent dan 25 jaar, loopt de **kinderbijslag** nog 12 maanden verder. Je mag in deze periode echter niet meer dan 80 uur per maand werken en geen sociale uitkering ontvangen. Vanaf de dag dat je 25 wordt valt de kinderbijslag weg. Je bent wel zelf verantwoordelijk voor het **afzeggen van deze bijslag**. Indien dit niet gebeurt zal het totaal ontvangen bedrag op het einde van het jaar terug gevorderd worden door de staat.

# Een goede cv

Het eerste wat een potentiële werkgever te zien krijgt is je CV. Deze moet dan ook goed in orde zijn. Een werkgever ziet veel gelijkaardige cv's tijdens een sollicitatiegesprek. Het is met andere woorden belangrijk om je zelf op een professionele manier te onderscheiden. Download via de link op deze pagina ons **gratis templates voor een goede CV** en volg deze stappen.

De sjablonen van de CV's  
vind je hier

Een leuke spontane foto zegt duizend woorden. Maak een leuke "business casual" foto. Via [Snappr.com](https://snappr.com) kan je je foto volledig laten analyseren.

Het eerste wat gelezen wordt bij het lezen van een cv. Schets een kort beeld van je professionele persoonlijkheid

Laat zien met welke programma's je goed overweg kan. Werken met symbooltjes en staafjes ziet er visueel goed uit.

Zorg dat je GSM-nummer altijd op je CV staat zodat je snel en makkelijk te bereiken bent. Zorg daarnaast voor een verzorgd emailadres. [marietje2003@hotmail.be](mailto:marietje2003@hotmail.be) komt niet professioneel over.



## SOFT SKILLS

Ik ben een ervaren communicator dankzij mijn achtergrond in verkoop. Mijn vermogen tot probleemoplossend denken is een van mijn grootste troeven, en ik gedij soepel in diverse omgevingen. Bovendien ben ik een krachtige teamgenoot. Door mijn flexibiliteit en aanpassingsvermogen ben ik in staat om effectief te communiceren met verschillende mensen, wat essentieel is in elke professionele setting.

## TALEN

- Nederlands
- Engels C1
- Frans B2

## WERKERVARING

### Sales promotor

QuickSell NV. | 2021 - 2023

- B2C Verkoop voor commerciële activiteiten
- Opleiden en coaching nieuwe sales trainees
- Opbouw vertrouwen naar klanten
- 2 jaar bewezen kwaliteit in de sales

### Account manager

Melige Meesterbreinen BV | 2017 - 2021

- Opbouwen van klantenrelaties
- Ervaring in conflictmanagement
- Algemene communicatie naar klanten

## ACADEMISCHE ACHTERGROND

### Master handelswetenschappen

UNIEF, 2021-2023 (ongoing)

### PBA Business management marketing

UCAE Loven, 2013 - 2015

### Economie wiskunde 6

Heilige-Vijfvuldigheidscollege 2007-2013

Uit eigen ervaring in de rekruteringssector weten we dat werkgevers steeds meer naar persoonlijkheid skills kijken naast het diploma en de hard skills. Een goede omschrijvingen van je sociale capaciteiten is dan ook zeer belangrijk.

Vermeld je werkervaring. Vermeld ook zeker studentenjobs en stages. Schrijf bij elke functie wat je in de job hebt moeten toepassen. Werk chronologisch, je meest recente job bovenaan.

Op dezelfde manier als bij de werkervaring werk je chronologisch bij je diploma's. Vergeet hierbij niet om bepaalde specialisaties zeker aan bod te laten komen.

Uit een studie van UGent (2021) blijkt dat de kans op een sollicitatiegesprek 65,6% is als je een CV hebt zonder spelfouten. Wees dus niet te snel tevreden en controleer je gegevens grondig. Laat je teksten nakijken door AI-software zoals ChatGPT om je spellingfouten te corrigeren.



# LinkedIn: het online CV



Minstens even belangrijk als je CV is een sterk LinkedInprofiel. Meer en meer bedrijven en recruiters zien LinkedIn als **het platform om nieuwe kandidaten te vinden**. Een goed LinkedInprofiel is dus essentieel. Een goed LinkedInprofiel kan de deur openen naar carrièremogelijkheden en waardevolle professionele relaties. Laten we samen even overlopen wat belangrijk is op een goed LinkedInprofiel.



**4.2 m**

**Aantal leden in België  
(2023)**

**50%**

**Minstens 1 keer in de  
maand actief  
(2023)**

**5 m**

**Mensen aangeworven via  
LinkedIn in 2023**

**58 m**


**bedrijven wereldwijd op  
LinkedIn  
(2023)**





## Marie Peeters

Ik vind het juiste product voor elke klant via een  
persoonsgerichte aanpak - sales promotor bij Quicksell NV.



België Contactgegevens

1228 connecties

Beschikbaar

Profielonderdeel toevoegen

Profiel verbeteren

Meer

Het is van groot belang om een professionele en representatieve profielfoto te hebben. Een goede **profielfoto** straalt **professionaliteit en betrouwbaarheid** uit. Het geeft werkgevers een eerste indruk van jou als professional. Zorg ervoor dat je foto recent is, van goede kwaliteit en dat je er representatief op staat. Een glimlach kan ook wonderen doen; het maakt je benaderbaar en vriendelijk.

Naast je profielfoto is ook je **caption of omschrijving** een belangrijk onderdeel van je LinkedInprofiel. Een caption is de tekst die onder je profielfoto verschijnt en geeft **beknopte informatie over wie je bent en wat je doet**. Het is je kans om jezelf te presenteren en je **onderscheidend**

vermogen te tonen. Houd je caption kort en bondig maar wel informatief en interessant voor potentiële connecties en werkgevers. Gebruik woorden die voor bedrijven interessant kunnen zijn in hun zoekopdracht.

### Ervaring



QuickSell NV.  
2 jaar 2 maanden  
Leuven, Vlaanderen, België

#### Sales manager

mei. 2023 - heden - 10 mnd

#### Sales associate

mrt. 2022 - apr. 2022.1 mnd



Melige Meesterbreinen BV.  
2 jaar  
Leuven, Vlaanderen, België

#### Account manager

mrt. 2017 - mrt. 2019- 2 jr 1 mnd

### Opleiding



Unief  
Leuven, Vlaanderen, België



UCAE LOVEN  
Leuven, Vlaanderen, België

Vergeet zeker je  
ervaring en opleiding  
niet te vermelden op  
je pagina!

# De juiste connecties

**Het opbouwen van een sterk netwerk** op LinkedIn is cruciaal voor young graduates die hun carrière willen starten. Een goede strategie om dit te bereiken is het verbinden met **docenten of studiegenoten**. Docenten beschikken vaak over een uitgebreid netwerk en kunnen waardevolle connecties zijn.

Daarnaast is het belangrijk om je netwerk uit te breiden met recruiters en ook andere mensen door wie je geïnspireerd raakt. LinkedIn helpt hiermee door suggesties te doen op basis van gemeenschappelijke connecties.

Het is zeer belangrijk om connecties te hebben waarop je kan terugvallen bij de zoektocht naar een nieuwe uitdaging of die je kunnen ondersteunen in je professionele vooruitgang. Door alleen een netwerk te hebben dat waarde toevoegt, behoud je de kwaliteit van je eigen netwerk. Dit kan uiteindelijk leiden tot meer kansen in je carrière. Recruiters kunnen toegang hebben tot interessante opportuniteiten die moeilijk vindbaar zijn.

## Neem initiatief!

Nu je professionele carrière begint, is het belangrijk om te realiseren dat niemand meer je hand zal vasthouden of alles voor je zal uitstippelen. Het is jouw verantwoordelijkheid om zelfstandig te navigeren in deze nieuwe fase van je leven! Of je nu op zoek bent naar een baan die perfect bij je past, streeft naar een aantrekkelijk salaris, of andere professionele doelen wilt bereiken, de sleutel tot succes ligt volledig in jouw handen. Toon initiatief, wees proactief en zet je in voor wat je echt wilt bereiken!



# Motivatiefbrief

Naast een cv vragen veel bedrijven ook een motivatiefbrief. Belangrijk is om deze pas te schrijven net vooraleer je voor een bedrijf gaat solliciteren. Deze motivatiefbrief is namelijk het best wanneer deze persoonlijk is en aansluit bij het desbetreffende bedrijf. Ondanks het feit dat dit nog een vervelend werkje kan zijn, is het belangrijk om te weten dat dit een extra belangrijke factor kan zijn om je te onderscheiden van je medesollicitanten.

## Het solliciteren kan beginnen

De eerste stappen zijn gezet maar we zijn er nog lang niet! In het tweede deel van 'Graduated! Now what?' leer je hoe je goede vacatures zoekt, een sollicitatiegesprek goed voorbereidt en aanpakt, hoe je de juiste baan vindt en uiteindelijk kunt bemachtigen. Download nu het tweede deel op onze website en begin zonder zorgen aan je professionele carrière!

